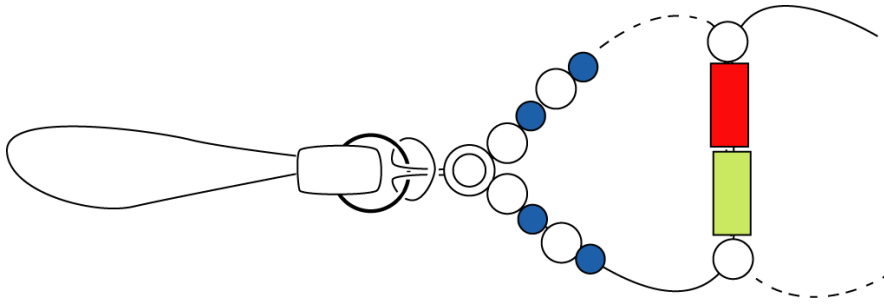
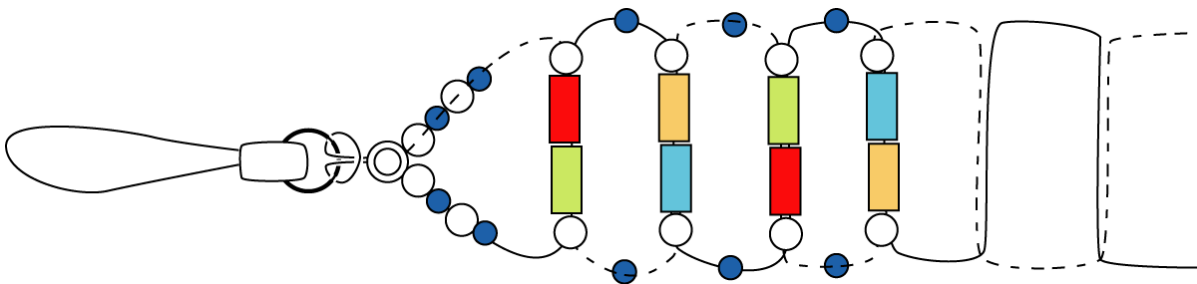




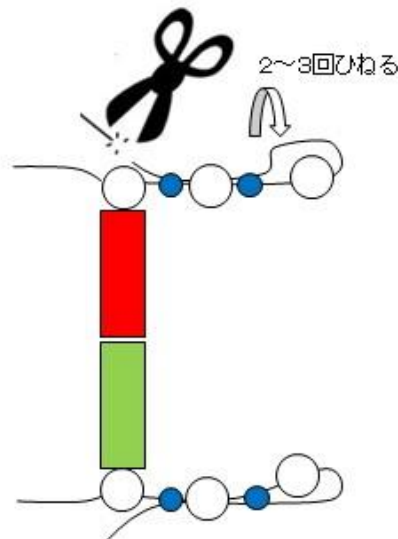
4. 透明ビーズ・塩基ビーズのペア・透明ビーズの順に片方のワイヤーに通し、反対からもう片方のワイヤーも通す。



5. 図のように青ビーズをワイヤーに1個ずつ通し、4.のように透明ビーズ・塩基ビーズのペア・透明ビーズを順番に通し、全部で16列つなげる。



6. 16列できたら青ビーズと透明ビーズを交互に2回2本のワイヤーに入れ、下の図のように処理し、2~3回ひねった後、ワイヤーをカットする。



7. 仕上げにらせん状(反時計回り)にひねって完成!

